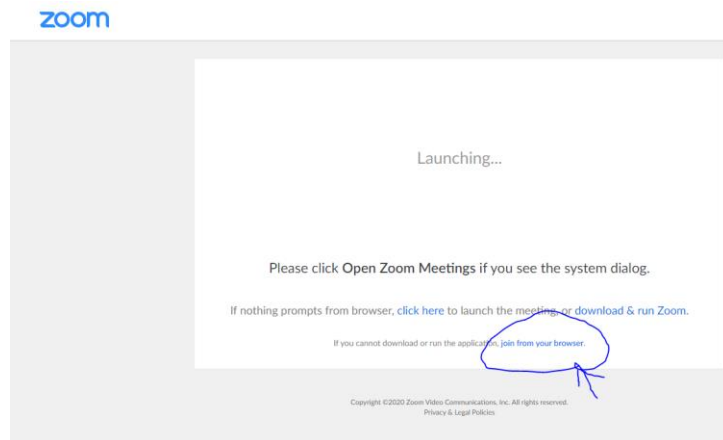
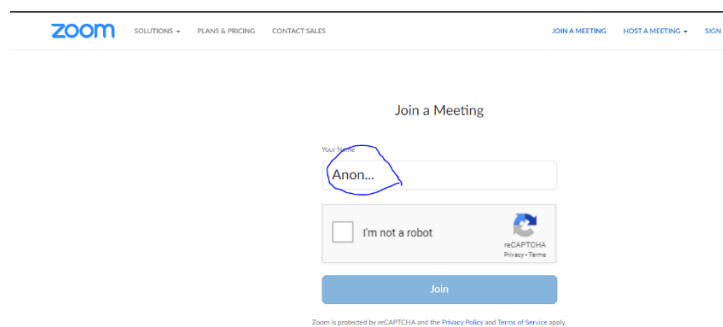


## Hoe blijf ik anoniem als ik deelneem aan een webinar?

1: Klik op de link in de uitnodiging die je hebt ontvangen en klik op 'join from your browser' als je de app niet hebt of wilt installeren




2: Typ de naam in die je wilt gebruiken (Ano... in dit voorbeeld)



3: Vink aan I'm not a robot en klik dan join

Your Name

  
 I'm not a robot   
reCAPTCHA  
Privacy - Terms

Zoom is protected by reCAPTCHA and the [Privacy Policy](#) and [Terms of Service](#) apply.

#### 4: Klik op I agree

CONTACT SALES

JOIN A

To use Zoom, you need to agree to the  
[Terms of Service](#) and [Privacy Policy](#).

I Disagree

I Agree

#### 5: Vul het wachtwoord dat je kreeg in en klik weer op join

Join a Meeting

Meeting Password

Join

#### 6. Sta 1: computer audio en gebruik van je microfoon toe en zorg ervoor 2: dat je camera uitstaat (staat standaard uit bij inloggen):

